

2020 고려대학교 산학협력단 유링크

※해당 기획안의 저작권은 ㈜라이트 하우스에게 있습니다.









Ulink







모든 대학생들의 연결점




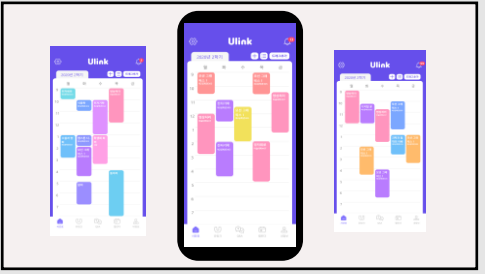


※해당 기획안의 저작권은 ㈜라이트 하우스에게 있습니다.



CUT	PICTURE	SUB PICTURE	CONTENT	SOUND	TIME
1			발걸음 Slow Motion	구두 굽 소리 (Na) 대학라이프를 꿈꿔온 내가	0-3S
2			책을 품에 안고 건물 안으로 걸어 들어오는 대학 신입생 Slow Motion	(Na) 드디어 신입생이 되었다.	3-6S
3			강의실에서 수업을 듣는 신입생 Slow Motion	(Na) 공부, 연애, 자유, 열정, 청춘, 낭만 ...	6-9S
4			빈 강의실	(Na) 은 무슨.	9-10S

CUT	PICTURE	SUB PICTURE	CONTENT	SOUND	TIME
5			집. 인터뷰를 하는 신입생의 모습 문장마다 빠르게 컷편집	신입생 : 막막하죠../ 코로나 때문에 학교도 못 가고.. / 제가 대학 생활을 얼마나 꿈꿔왔는데요..	10-15S
7			집. 인터뷰를 하는 신입생의 모습2 문장마다 빠르게 컷편집	신입생 : 수업 못 따라가면 어떻게 해요.. / 친구도 못 사귀었는데.. / 당장 시간표 짜야 되는데..	15-20S
			레터박스 점차 줄어들며.. 화면 Black		
9			재학생(원)과 신입생(오)이 인사를 주고 받는다.	재학생, 신입생 : (어색하게) 안녕하세요.	21-23S


CUT	PICTURE	SUB PICTURE	CONTENT	SOUND	TIME
10			C#10 재학생이 신입생에게 먼저 질문을 하며 대화를 시작한다.	재학생 : 코로나 때문에 학교 생활에 지장이 갈까 봐 걱정이 많으시다구..	23-33S
			C#10-1 신입생과 대화하는 재학생의 모습	재학생 : 그쵸. 아무래도 친구들이랑 같이 시간표도 짜고 그러니까..	
11			C#11 신입생의 답변	신입생 : 학교에 아는 사람이 없어서..	33-40S
			C#11-1 재학생과 대화하는 신입생의 모습	신입생 : 정보가 부족해서 당장 시간표 짜는 것도 힘들어요.	
12			재학생이 핸드폰을 꺼내어 어플에 접속한다. 재학생의 화면에 부가 화면이 삽입된다.	재학생 : 그러면 일단 시간표 먼저 짜볼까요? 유링크 어플이 있으면 여러모로 학교 생활에 도움이 되거든요.	40-53S
13			1. 신입생의 모습 2. 시간표 틀 생성 (그리는 것처럼) / 부가 화면 재생 3. 시간표 생성 (색상 통일감 x : 예시 화면 시간표만 참고) / 부가 화면 재생 4. 수요일 오전 시간표 추가 삽입된다.	신입생 : 음.. 일단 수요일 오전에 전공수업을 들어야 하구요.	53S - 1M

CUT	PICTURE	SUB PICTURE	CONTENT	SOUND	TIME
			5. 금요일 수업을 드래그 하여 목요일로 옮기는 효과 삽입 (색상 통일감 x: 예시 화면 시간표만 참고) / 부가 화면 재생	신입생 : 그리고 금요일이 공강이었으면 좋겠어요. 목요일로 수업을 옮기면 될 것 같아요.	1M - 1M20S
			6. 신입생의 오른쪽으로 색상을 지정하는 모션이 삽입된다. 7. 색상을 선택하면, 왼쪽의 시간표가 지정 색상으로 바뀐다. (-> 색감 통일감 있게)	신입생 : 전공은 전공 별로 교양은 교양 별로 표시하고 색상을 통일하면.. 짠. 제 1순위 시간표 입니다.	
14			세 개의 시간표가 스와이프 되듯 회전하는 효과.	NA : 시간표를 디자인하여 쉽게 비교가능한 유링크.	1M20S - 1M25S
15			재학생과 신입생의 모습이 분할되어 보여진다.	신입생 : 혼자 수업 들으면서 답답한 적은 없으셨나요?	1M25S - 1M30S

CUT	PICTURE	SUB PICTURE	CONTENT	SOUND	TIME
16			재학생이 수업 별 채팅창 기능에 대해 소개한다. 1. 재학생의 화면 오른쪽으로 과목 별 채팅 목록 생성된다. 2. 특정 과목 채팅창이 선택된다. (한 과목만)	재학생 : 수강하는 과목 별 채팅창이 자동으로 생성되거든요. 과목 선택!	1M30S - 1M38S
17			신입생이 과목1 채팅창에 질문을 남기는 모습 1) 신입생의 화면이 크롬 된 상태로 보여진다 2) 신입생 화면 위로 말풍선이 생성된다. [제가 오늘 일이 있어서 수업을 못 들었는데요..!] [혹시 쪽지시험 관련해서 얘기했나요? 누구나 알려주세요!]	신입생 : (타자를 치며 중얼) 제가 오늘 일이 있어서 수업을 못 들었는데요..! 혹시 쪽지시험 관련해서 얘기했나요? 누구나 알려주세요!	1M38S - 1M41S
18			재학생이 채팅창에 답변을 남기는 모습 [그거 내일까지래요] [화이팅팅!]	재학생 : (타자를 치며 중얼) 그거 내일까지래요 화이팅팅..!~	1M41S - 1M45S
19			채팅을 주고받는 효과 삽입되며 채팅창이 보여진다.	NA : 수강생들 간 소통이 가능한 유링크!	1M45S - 1M50S

CUT	PICTURE	SUB PICTURE	CONTENT	SOUND	TIME
20			재학생과 신입생의 모습이 분할되어 보여진다.	신입생 : 시험 기간에 공부가 어려울까 걱정돼요.	1M50S - 1M55S
21			1. 재학생 옆으로 필터 카테고리가 생성된다. 2. 옆으로 스와이프 되듯 사라진다.	재학생 : 우리 학교 뿐만 아니라 비슷한 수업을 듣는	1M55S - 2M3S
			3. 자격증 카테고리 생성 4. 특정 카테고리 선택된다.	다른 학교 학생들과도 소통이 가능해요.	
22			1. 신입생의 모습 / 부가 화면 재생 2. 미적분학 카테고리 생성 / 부가 화면 재생 3. 질문지 생성 / 부가 화면 재생	신입생 : 미적분학 관련해서 질문을 하면..	2M3S - 2M10S

CUT	PICTURE	SUB PICTURE	CONTENT	SOUND	TIME
23			<ol style="list-style-type: none"> 1. 재학생의 화면 / 부가 화면 재생 2. 미적분학 카테고리생성 / 부가 화면 재생 3. 답변 생성 / 부가 화면 재생 	<p>재학생 : 이렇게 답변을 달아서 서로 지식을 공유할 수 있어요.</p>	<p>2M10S - 2M15S</p>
24			<ol style="list-style-type: none"> 1. 신입생의 화면 2. 검색창 생성 3. 학교생활 꿀팁 텍스트 생성 	<p>신입생 : 유링크만 있으면 대학 생활이 끄떡 없겠는데요?</p>	<p>2M15S - 2M20S</p>
25			<p>학교생활 관련 글이 보여진다. (UI 화면 변경예정)</p>	<p>NA : 대학생활을 스마트하게, 편리하게 돕는 유링크!</p>	<p>2M20S - 2M25S</p>
26			<p>재학생과 신입생이 대화를 주고 받으며 마무리한다.</p>	<p>신입생 : 유링크 덕분에 걱정이 많이 줄어들었어요. 재학생 : 우리학교 뿐만 아니라 다른 대학 학생들과 소통이 가능하니까, 즐거운 새내기 생활 되세요!</p>	<p>2M25S - 2M40S</p>

CUT	PICTURE	SUB PICTURE	CONTENT	SOUND	TIME
27			LOGO	NA : 모든 대학생들의 연결점. 유링크	2M40S - 2M45S

감사합니다

※해당 기획안의 저작권은 ㈜라이트 하우스에 있습니다.

